

Continental 
The Future in Motion



ContiOnlineCont@ct
Snelkoppeling / Favoriet
Raccourci / Favorit

Inhoud / Contenu

1 Snelkoppeling

Internet Explorer 3

Google Chrome 4

2 Favoriet

Internet Explorer 5

Google Chrome 6

1 Raccourci

Internet Explorer 3

Google Chrome 4

4 Favorit

Internet Explorer 5

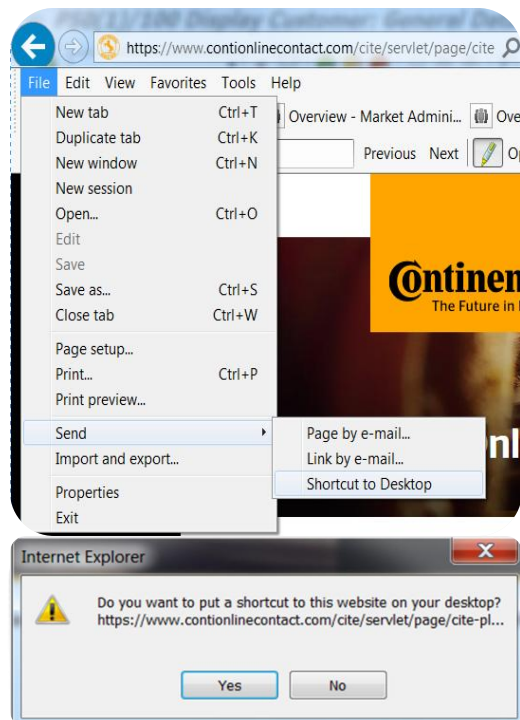
Google Chrome 6

ContiOnlineCont@ct

Snelkoppeling / Raccourci



- › Typ in de adresbalk van Internet Explorer :
www.contionlinecontact.be
- › Geef uw gebruikersnaam en paswoord in.
Dan komt u op de Homepagina van COC.
- › Wanneer u hier bent, gaat U naar linksboven naar :
File – Send (verzenden) - Shortcut to Desktop
(snelkoppeling op bureaublad)
- › U klikt Yes /ja.
Dan vindt u de snelkoppeling op uw bureaublad.



- › Vous mettez dans la barre d'adresses d'Internet Explorer :
www.contionlinecontact.be
- › Ensuite vous insérez votre nom d'utilisateur et votre mot de passe. Ainsi vous arrivez sur la page d'accueil de COC.
- › A partir de cette page d'accueil, vous allez en haut à gauche et vous choisissez: Fichier (File) – Envoyer (Send) - Raccourci sur bureau (Shortcut to Desktop)
- › Vous cliquez Yes /oui
Sur votre bureau vous retrouvez alors le raccourci :

ContiOnlineCont@ct

Snelkoppeling / Raccourci




› Typ in de adresbalk van Internet Explorer :

www.contionlinecontact.be

› Geef uw gebruikersnaam en paswoord in.

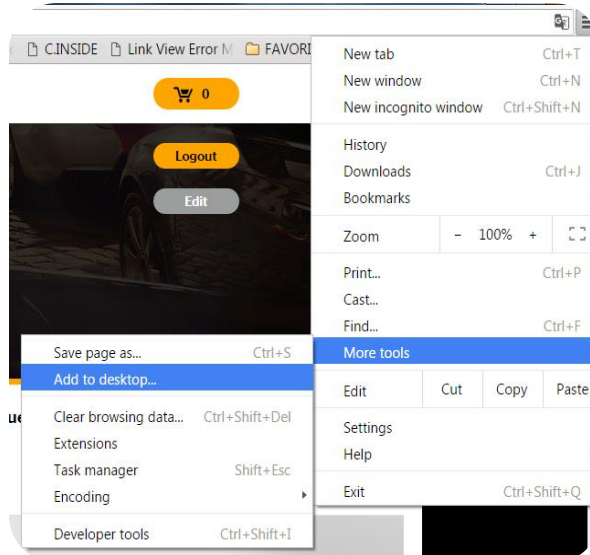
Dan komt u op de Homepagina van COC.

› Wanneer u hier bent, gaat U naar rechtsboven

naar :  More tools – Add to desktop

› U klikt Add/Toevoegen.

Dan vindt u de snelkoppeling op uw bureaublad.



› Vous mettez dans la barre d'adresses d'Internet Explorer :

www.contionlinecontact.be

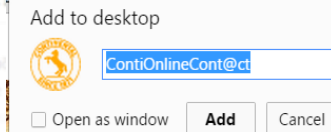
› Ensuite vous insérez votre nom d'utilisateur et votre mot de passe. Ainsi vous arrivez sur la page d'accueil de COC.

› Vous allez en haut à droite et vous choisissez

More tools – Add to desktop 

› Vous cliquez Add/ Ajouter

Sur votre bureau vous retrouvez alors le raccourci :



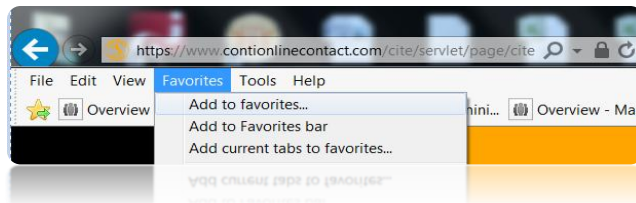
ContiOnlineCont@ct

Favoriet/ Favorit



› Typ in de adresbalk van Internet Explorer :
www.contionlinecontact.be

› Geef uw gebruikersnaam en paswoord in.
Dan komt u op de Homepagina van COC.



› Wanneer u hier bent, gaat U naar boven naar de menu bar, daar vindt u Favorieten (Favorites) :
Favorites - Add to favorites (aan favorieten toevoegen)
Ofwel - Add to favorites bar (aan favorietenbalk toevoegen)

› Dan zal u de COC-link terugvinden bij uw favorieten of op uw favorietenbalk..

› Vous mettez dans la barre d'adresses d'Internet Explorer :
www.contionlinecontact.be

› Ensuite vous insérez votre nom d'utilisateur et votre mot de passe. Ainsi vous arrivez sur la page d'accueil de COC.

› A partir de cette page d'accueil, vous allez en haut vers la barre de menu, là vous trouvez les Favorits (Favorites) :
Favorites - Add to favorites (ajoutez aux favoris)
Ou - Add to favorites bar (ajoutez à la barre des favoris)

› Vous retrouverez le lien de ContiOnlineContact dans vos favoris ou dans la barre des favoris.

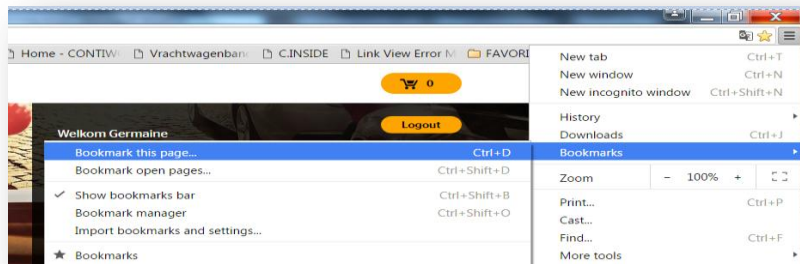
ContiOnlineCont@ct


Favoriet / Favorit




- › Typ in de adresbalk van Internet Explorer : www.contionlinecontact.be
- › Geef uw gebruikersnaam en paswoord in. Dan komt u op de Homepagina van COC.

- › Vous mettez dans la barre d'adresses d'Internet Explorer : www.contionlinecontact.be
- › Ensuite vous insérez votre nom d'utilisateur et votre mot de passe. Ainsi vous arrivez sur la page d'accueil de COC.



- › Wanneer u hier bent, gaat U naar rechtsboven naar :  Bookmarks – Bookmark this page

- › Vous allez en haut à droite et vous choisissez  Bookmarks – Bookmark this page

- › Dan vindt u de COC-link terug bij de Bookmarks..

- › Vous retrouverez le lien de ContiOnlineContact dans les Bookmarks.